

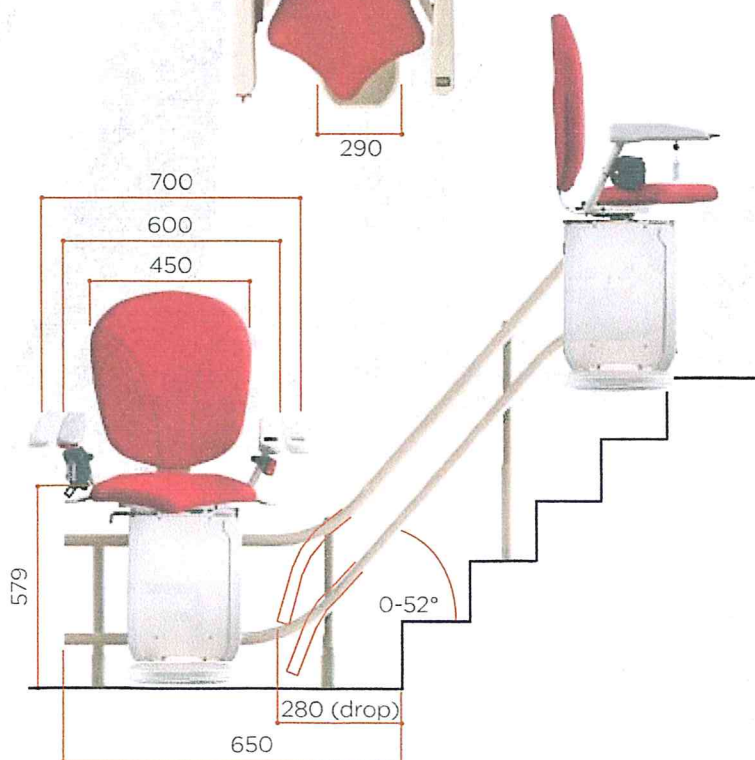
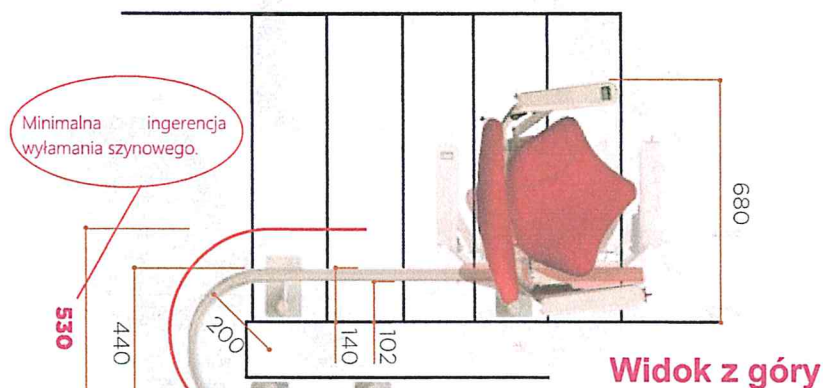
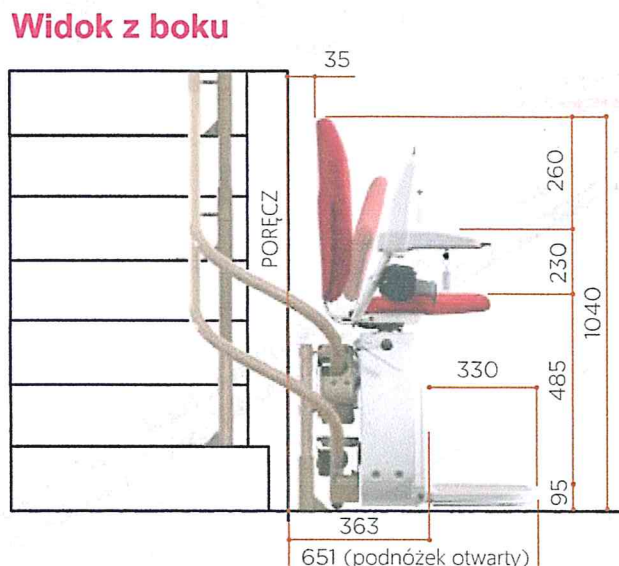
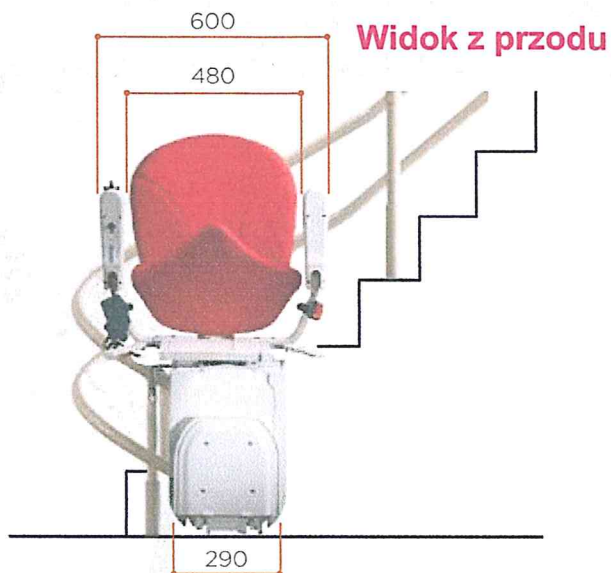
Starostwo Powiatowe
w Kielcach
ul. Wrzosowa 44
25-211 Kielce

KRZESEŁKO PRZYSCHODOWE PLATYNA CURVE



 LIFT
PLUS PL

Krzeselko jest zawsze ERGO



Zasilanie	Baterie, 2 x 12 volt. Pobór prądu 0,014 kWh
Ładowanie	110 V / 220 V 27 V amp / 1.1 amp
Szybkość	0,12 m/sec. Elektronicznie dostosowywana
Okablowanie	Wewnętrzne w płytce ładowania na końcach szyny
Produkcja	2 stalowe rury o średnicy 38 mm i promień zagięcia 200mm
Zamocowywanie	Etap montażu przez wsporniki teleskopowe
Typ napędu	Zębatkowy z kontrolą OSG
Diagnostyka	Wbudowany w podłokietnik panel kontrolny, pamięć wewnętrzna
Nachylenie	0 - 52° max
Motor	Zasilanie z baterii, 0,26kw
Gwarancja	24 miesiące
Ładowność	120kg/ 160kg HD

The measurements, in millimetres, are nominal values.
Specyfikacje mogą być różne w zależności od konfiguracji schodów.